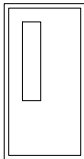





OZNACZENIE NA RYSUNKU		D1	D2	D3	D4
OZNACZENIE PRODUCENTA		ENDURO	ENDURO	ENDURO	stalowe pełne
PRODUCENT STOLARKI		PORTA	PORTA	PORTA	INDYWIDUALNE
ZESTAWIENIE DRZWI					
SCHEMAT					
		wzór 3	z kratką	pełne	ocieplone
Wymiary w świetle otworu	So	110	90	100	100
	Ho	205.5	205.5	205.5	210
Wymiary zewnętrzne	Sz	–	–	–	–
	H _z	–	–	–	–
Wymiary w świetle ościeżnicy	S	1000	800	900	900
	H	2000	2000	2000	2000
RAZEM	L / P	18 9	8 4	2 2	– 1
RAZEM	szt.	27	12	4	1

UWAGA:

- Zamówienia stolarki drzwiowej dokonać po sprawdzeniu wszystkich wymiarów drzwi oraz kierunków ich otwieralności na budowie ;
- Drzwi w systemie stal i płycinowym ;
- Wszystkie przeszklenia wykonać z szyb bezpiecznych ;

obiekt adres bud.	Wojewódzki Szpital Zespolony ul. Poznańska 79, 62-800 Kalisz		data 2010 sierpień
Adaptacja oddziału gastroenterologii dziecięcej, Kalisz, ul Poznańska 79			skala 1:50
rysunek	Zestawienie stolarki drzwiowej		
branza	Archit. i Konstrukcje budowlane		
	Imię i nazwisko	nr uprawnień	podpis
opracował	tech. Tadeusz Gruchała	UAN-IV 10220/18/82	
	inz. Wiktor Orzechowski		